

Mode d'emploi pour compléter le formulaire électronique d'entrée et de sortie de République Dominicaine (E-ticket)



E-Ticket

- À compter du **1^{er} avril 2021**, le formulaire électronique *d'entrée et de sortie de République Dominicaine* sera obligatoire.
- Ce portail unique de la **Direction Générale de l'Immigration** sera la seule façon d'enregistrer et de renseigner les informations requises par la **Direction Générale de l'Immigration, la Direction Générale des Douanes et le Ministère de la Santé Publique** et concerne tous les passagers entrant et sortant de République Dominicaine, qu'ils soient Dominicains ou étrangers.
- Ce formulaire électronique **remplacera** tous les formulaires physiques requis jusqu'à présent.
- La mise en place de ce projet représente une avancée importante dans la modernisation de nos douanes et de nos systèmes d'information.
- Il s'agit d'un engagement clair en faveur de la modernisation, de l'amélioration des services, de l'efficacité et de la sécurité des personnes entrant ou sortant du pays.

Informations importantes

Le E-ticket est uniquement obligatoire pour les personnes arrivant ou partant de République Dominicaine en avion. Les passagers maritimes continueront d'utiliser les formulaires physiques.

- Dans le cas où la personne n'aurait pas complété le E-ticket avant d'entrer / de quitter la République Dominicaine, celle-ci pourra tout de même voyager et remplir le formulaire électronique directement à l'aéroport. (un réseau Wi-Fi gratuit est disponible dans les aéroports dominicains pour l'accès au E-ticket). L'important est que le formulaire soit rempli avant de passer le contrôle de l'immigration en République Dominicaine.
- Il est recommandé de compléter le E-ticket d'entrée dans le pays au maximum 72 heures à l'avance (afin que la déclaration à propos des symptômes du formulaire de santé publique contienne des informations correctes).

Informations importantes

- Deux formulaires électroniques doivent être remplis : un à l'entrée en République Dominicaine et un autre à la sortie du pays.
- Il est important de saisir correctement le numéro de passeport. En cas d'erreur, le contenu du E-ticket n'apparaîtra pas lors du passage au contrôle de l'immigration et vous devrez le compléter de nouveau.
- Si vous faites une erreur en remplissant le formulaire électronique et que vous vous en rendez compte après avoir généré votre QR code, vous devrez en remplir un nouveau. Ce sera le dernier QR code généré qui sera pris en compte.
- En cas de départ de la République Dominicaine avec une escale, l'escale est précisée. Nom du port d'origine (aéroport de République Dominicaine d'où vous partirez), nom du port d'embarquement (aéroport d'escale), port de débarquement (aéroport du pays où vous arriverez).



Étapes à suivre

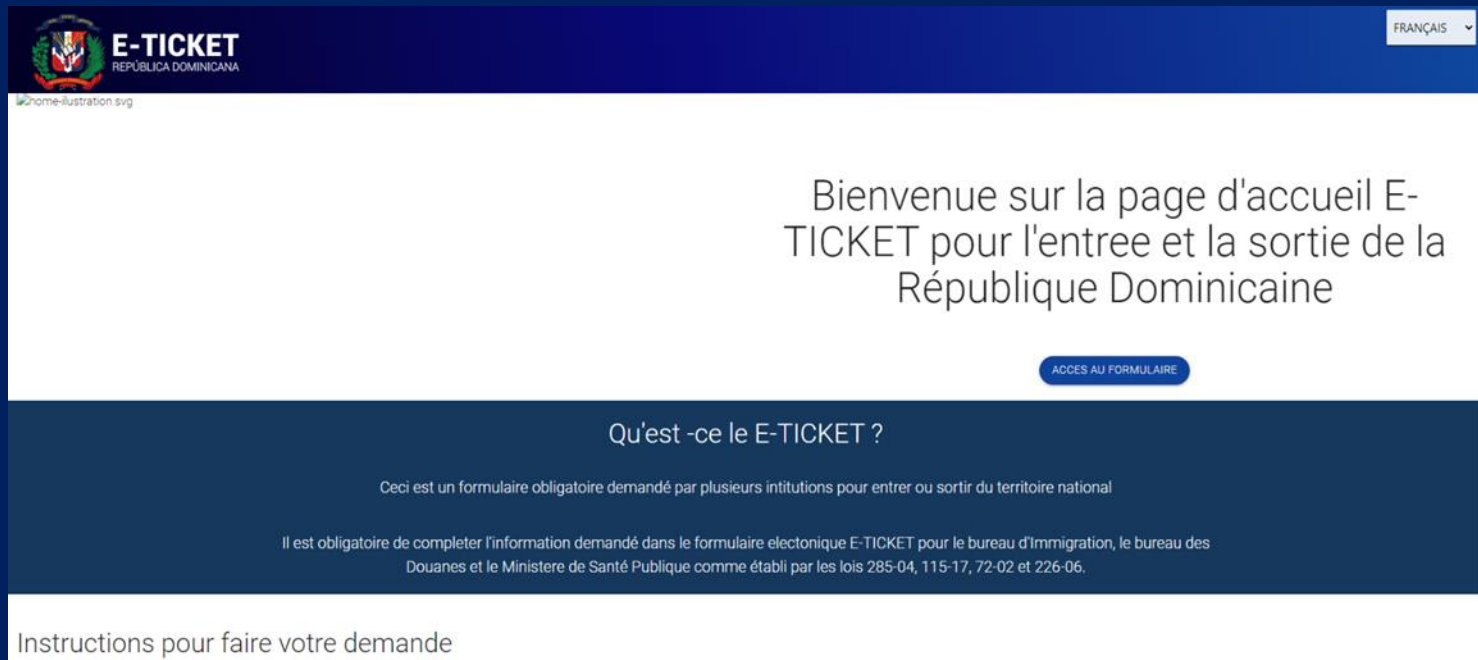
Arrivée en République Dominicaine

Étapes à suivre

Enregistrement d'entrée en République Dominicaine

1

Connectez-vous à eticket.migracion.gob.do



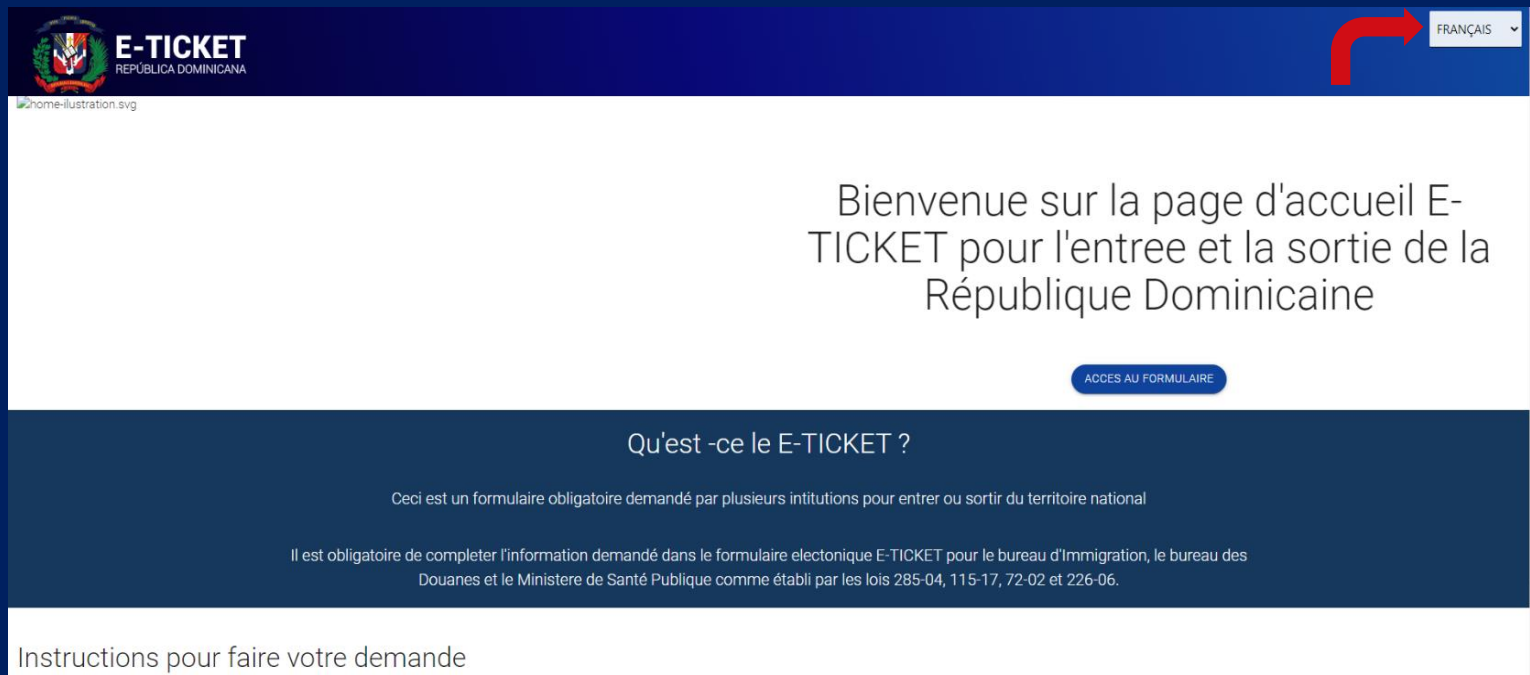
The screenshot shows the homepage of the E-TICKET system for the Dominican Republic. At the top left is the logo for E-TICKET REPUBLICA DOMINICANA. At the top right, there is a language dropdown menu set to 'FRANÇAIS'. The main content area features a large heading: 'Bienvenue sur la page d'accueil E-TICKET pour l'entree et la sortie de la République Dominicaine'. Below this heading is a blue button labeled 'ACCES AU FORMULAIRE'. A dark blue section below contains the heading 'Qu'est -ce le E-TICKET ?' followed by explanatory text: 'Ceci est un formulaire obligatoire demandé par plusieurs intitutions pour entrer ou sortir du territoire national' and 'Il est obligatoire de completer l'information demandé dans le formulaire electronique E-TICKET pour le bureau d'Immigration, le bureau des Douanes et le Ministère de Santé Publique comme établi par les lois 285-04, 115-17, 72-02 et 226-06.' At the bottom of the page, there is a link for 'Instructions pour faire votre demande'.


Étapes à suivre

Enregistrement d'entrée en République Dominicaine

2

Sélectionnez votre langue



 **E-TICKET**
REPÚBLICA DOMINICANA

FRANÇAIS

Bienvenue sur la page d'accueil E-TICKET pour l'entree et la sortie de la République Dominicaine

[ACCES AU FORMULAIRE](#)

Qu'est -ce le E-TICKET ?

Ceci est un formulaire obligatoire demandé par plusieurs intitutions pour entrer ou sortir du territoire national

Il est obligatoire de completer l'information demandé dans le formulaire electronique E-TICKET pour le bureau d'Immigration, le bureau des Douanes et le Ministère de Santé Publique comme établi par les lois 285-04, 115-17, 72-02 et 226-06.

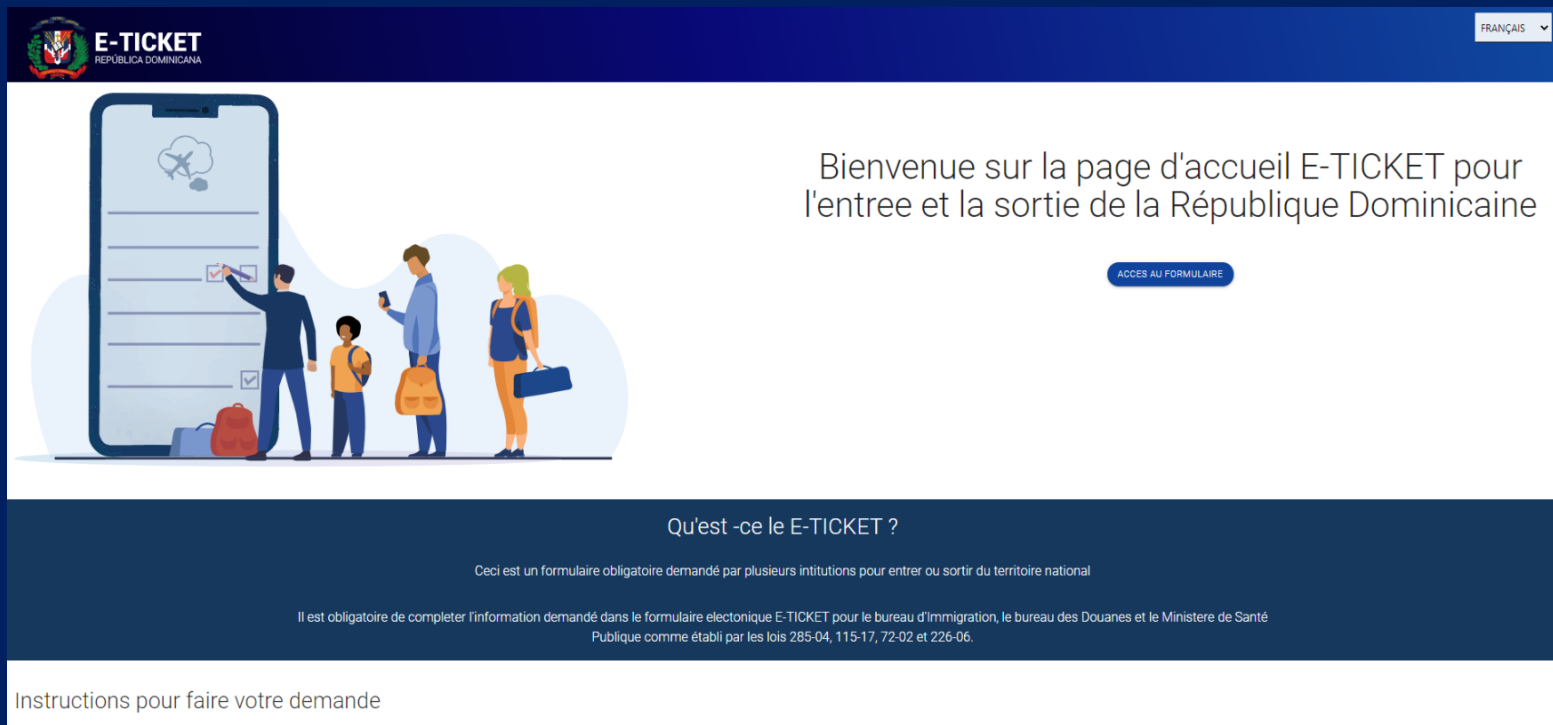
Instructions pour faire votre demande

Étapes à suivre

Enregistrement d'entrée en République Dominicaine

3

Accéder au formulaire



E-TICKET
REPÚBLICA DOMINICANA

FRANÇAIS

Bienvenue sur la page d'accueil E-TICKET pour l'entree et la sortie de la République Dominicaine

[ACCES AU FORMULAIRE](#)

Qu'est -ce le E-TICKET ?

Ceci est un formulaire obligatoire demandé par plusieurs intitutions pour entrer ou sortir du territoire national

Il est obligatoire de completer l'information demandé dans le formulaire electronique E-TICKET pour le bureau d'Immigration, le bureau des Douanes et le Ministere de Santé Publique comme établi par les lois 285-04, 115-17, 72-02 et 226-06.

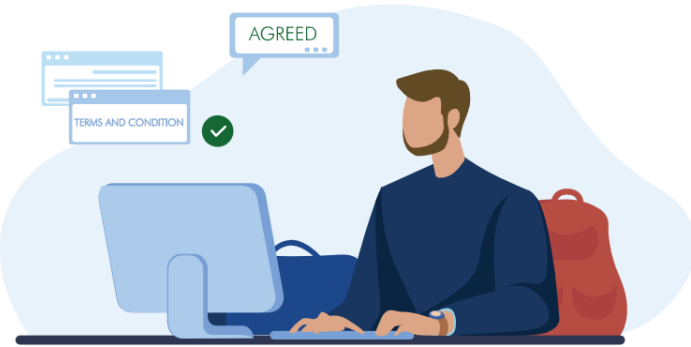
Instructions pour faire votre demande

Étapes à suivre

Enregistrement d'entrée en République Dominicaine

4

Faire la demande du E-ticket



Formulaire d'E-TICKET ?

DEMANDER ACCEDER AU FORMULAIRE


Telecharger le Guide du Voyageur
[Vérifier ici](#)

Sélectionnez une question de sécurité

Où est-ce que tes parents se sont rencontrés?

Réponse
Puerto Plata

Voyagez vous accompagné d'une autre personne?
NON OUI

Je ne suis pas un robot 
Confidentialité - Conditions

VALIDER

ANNULER

Répondez à la question de sécurité, précisez si vous voyagez accompagné (membres d'une même famille) et précisez le nombre de personnes, six (6) accompagnants au maximum.

Jusqu'à sept (7) personnes peuvent être inscrites ensemble, le déclarant (1) et six (6) accompagnants.

Étapes à suivre

Enregistrement d'entrée en République Dominicaine

5

Complétez les informations générales

Reference de dossier : Z6AKH8
Ceci est votre référence de dossier pour accéder à votre formulaire. Cette référence est confidentielle, ne le partagez pas avec d'autres personnes.
[DECONNEXION](#)

1 INFORMATION GENERALE — 2 DONNEES MIGRATOIRES — 3 INFORMATION DE DOUANNE — 4 SANTE PUBLIQUE

INFORMATION GENERALE

ADRESSE DU DOMICILE
47 Rue Dombasle

PAYS DE RESIDENCE
France

VILLE
Paris
[CLIQUEZ ICI POUR SELECTIONNER](#)

MOYEN DE TRANSPORT
Aérien

ETAT/REGION (ex: New York)
Île-de-France

CODE POSTAL
75015

Avez-vous fait une escale dans un autre pays ?
NON OUI

SUIVANT

Compléter les informations générales du voyageur (adresse permanente, moyen de transport, préciser que vous entrez en République Dominicaine et si vous faites une escale).

Étapes à suivre

Enregistrement d'entrée en République Dominicaine

6

Conservez la référence du dossier

Reference de dossier : R3L1IH
Ceci est votre reference de dossier pour acceder a votre formulaire. Cette reference est confidentielle, ne le partagez pas avec d'autres personnes.
[DECONNEXION](#)

1 INFORMATION GENERALE — 2 DONNEES MIGRATOIRES — 3 INFORMATION DE DOUANNE — 4 SANTE PUBLIQUE

INFORMATION GENERALE

ADRESSE DU DOMICILE

PAYS DE RESIDENCE

MOYEN DE TRANSPORT
SELECTIONNEZ UNE OPTION

entrée de la république dominicaine
 départ de la république dominicaine

ETAT/REGION (ex: New York)

CODE POSTAL

Avez-vous fait une escale dans un autre pays ?
NON OUI

SUIVANT

La référence du dossier est unique pour chaque formulaire. Il s'agit du numéro de confirmation du remplissage du formulaire.

Étapes à suivre

Enregistrement d'entrée en République Dominicaine

7

Complétez les informations pour l'immigration ainsi que celles de vos accompagnants (*Hébergement à l'hôtel*)

The screenshot shows a web form titled 'DONNEES MIGRATOIRES' with a sub-header 'PASSAGER 1'. The form is organized into a grid of input fields:

- Top Row:** 'Prenoms' (text input), 'NOM DE FAMILLE' (text input), and 'Date de naissance' (date input).
- Second Row:** 'Genre' (dropdown menu with 'SELECTIONNEZ UNE OPTION'), 'LIEU DE NAISSANCE' (dropdown menu with 'SELECTIONNEZ UNE OPTION'), and 'NATIONALITE' (dropdown menu with 'SELECTIONNEZ UNE OPTION').
- Third Row:** 'ÊTES-VOUS UN RÉSIDENT ÉTRANGER EN RÉPUBLIQUE DOMINICAINE?' (radio buttons for 'NON' and 'OUI'), 'NUMÉRO DE RÉSIDENCE' (text input), and 'NUMERO DE PASSEPORT' (text input).
- Fourth Row:** 'CONFIRMEZ LE NUMERO DE PASSEPORT' (text input), 'ETAT CIVIL' (dropdown menu with 'SELECTIONNEZ UNE OPTION'), and 'Avez-vous séjourné dans un hébergement particulier ? (ex.: Airbnb)' (radio buttons for 'NON' and 'OUI').
- Fifth Row:** 'PROFESSION' (dropdown menu with 'SELECTIONNEZ UNE OPTION') and 'Avez-vous séjourné dans un hotel ?' (radio buttons for 'NON' and 'OUI').

Spécifiez les données de l'immigration. Il est important de saisir correctement votre numéro de passeport. En cas d'erreur, le formulaire ne sera pas validé lors du passage à l'immigration, et vous devrez le remplir de nouveau. Le lieu d'hébergement doit être précisé. S'il s'agit d'un hôtel, sélectionnez son nom.




Étapes à suivre

Enregistrement d'entrée en République Dominicaine

7

Complétez les informations pour l'immigration ainsi que celles de vos accompagnants (*Logement privé*)

 **DONNEES MIGRATOIRES**

PASSAGER 1

Prenoms Facla	NOM DE FAMILLE Pa	Date de naissance 24/09/1991
Genre Feminine	LIEU DE NAISSANCE Dominican Republic	NATIONALITE Dominican Republic
NUMERO DE PASSEPORT RD5799434	CONFIRMEZ LE NUMERO DE PASSEPORT RD5799434	Numéro de carte d'identité 00118853936
ETAT CIVIL Célibataire	Séjournes vous dans un hotel ? NON <input type="radio"/> OUI <input type="radio"/>	Séjournes vous dans un hebergement particulier ? (ex.: Airbnb) NON <input type="radio"/> OUI <input type="radio"/>
Adresse en République Dominicaine		
PROVINCE Distrito Nacional	Municipalité Santo Domingo de Guzman	ENDROIT Altos de Arroyo Hondo
NOM DE LA RUE ET NUMERO s		
Nom du port d'embarquement Charles de Gaulle International Airport	NUMERO DE VOL A359	DATE DU VOYAGE 05/03/2021

Spécifiez les données pour l'immigration. Il est important de saisir correctement votre numéro de passeport. En cas d'erreur, le formulaire ne sera pas validé lors du passage à l'immigration, et vous devrez le remplir de nouveau. Pour un logement privé, l'adresse de ce dernier doit être spécifiée.

Étapes à suivre

Enregistrement d'entrée en République Dominicaine

7

Complétez les informations pour l'immigration ainsi que celles de vos accompagnants (*Logement particulier, étranger résident en République Dominicaine*)

The screenshot shows a web form titled "DONNEES MIGRATOIRES" with a "PAGES: 02/1" indicator. The form is divided into several sections:

- Personal Information:** Includes fields for "Nom de famille" (Last Name), "Date de naissance" (Date of Birth), "Sexe" (Gender), "Lieu de naissance" (Place of Birth), and "Nationalité" (Nationality).
- Passport Information:** Includes "Numéro de passeport" (Passport Number), "Confirmez le numéro de passeport" (Confirm passport number), and "Numéro de carte d'identité" (ID Card Number).
- Civil Status and Profession:** Includes "Etat civil" (Civil Status) and "Profession" (Profession).
- Accommodation:** A section titled "Adresse en République Dominicaine" with fields for "Province" (Province), "Municipalité" (Municipality), and "Endroit" (Place).
- Flight Information:** Multiple sections for "Nom du port d'embarquement" (Origin Port), "Port d'arrivée" (Arrival Port), and "Raison" (Reason), each with fields for "Numéro de vol" (Flight Number) and "Date du voyage" (Travel Date).

At the bottom of the form, there are two buttons: "REVENIR AU DEBUT" (Return to start) and "METTRE A JOUR VOS INFORMATIONS" (Update your information).

Spécifiez les données pour l'immigration. Il est important de saisir correctement votre numéro de passeport. En cas de mauvais remplissage du numéro du passeport, lors du passage aux contrôles d'immigration, le E-ticket ne sera pas valide et vous devrez remplir de nouveau le formulaire. Si vous séjournez dans un logement privé, l'adresse de celui-ci doit être spécifiée.

Étapes à suivre

Enregistrement d'entrée en République Dominicaine

7

Complétez les informations pour l'immigration ainsi que celles de vos accompagnants (*Avec escale*)

DONNEES MIGRATOIRES

PERSONNEL

Prénoms	NOM DE FAMILLE	Date de naissance
Paul	Pa	24/05/1991
Sexe	LIU DE NAISSANCE	NATIONALITE
Masculin	Dominican Republic	Dominican Republic
NUMERO DE PASSEPORT	CONFIRMEZ LE NUMERO DE PASSEPORT	NUMERO DE CARTE D'IDENTITE
80378434	80378434	0011882906
ÉTAT CIVIL	SÉJOURNEZ-VOUS DANS UN HOTEL ?	SÉJOURNEZ-VOUS DANS UN HÉBERGEMENT PARTICULIER ? (ex. Airbnb)
Célibataire	NON <input checked="" type="radio"/> OUI <input type="radio"/>	NON <input checked="" type="radio"/> OUI <input type="radio"/>
PROFESSION	Adresse en République Dominicaine	
Employé privé		
PROVINCE	MUNICIPALITE	ENDROIT
Sainte Catalina	Sainte Domingue de Guzman	Alto de Arriba Hondo
NOM DE LA RUE ET NUMERO		
NOM DU PORT D'EMBARQUEMENT	NUMERO DE VOL	DATE DU VOYAGE
Quelque soit l'aéroport international d'origine	A339	05/09/2021
CLIQUEZ ICI POUR SÉLECTIONNER		
NOM DU PORT D'ARRIVÉE	NUMERO DE VOL	DATE DU VOYAGE
Aéroport Sainte Catalina, Aéroport de Santo Domingo, Aéroport de Puerto Plata	A339	05/09/2021
CLIQUEZ ICI POUR SÉLECTIONNER		
PORT D'ARRIVÉE	NUMERO DE VOL	
SDQ - AEROPUERTO INTERNACIONAL DE LAS AMERICAS	A339	
CLIQUEZ ICI POUR SÉLECTIONNER		
Raison	TRANSPORTEUR	
Air France	Air Caraïbes	

REVENIR EN ARRIVEE

SEPRE A VOIR VOS INFORMATIONS

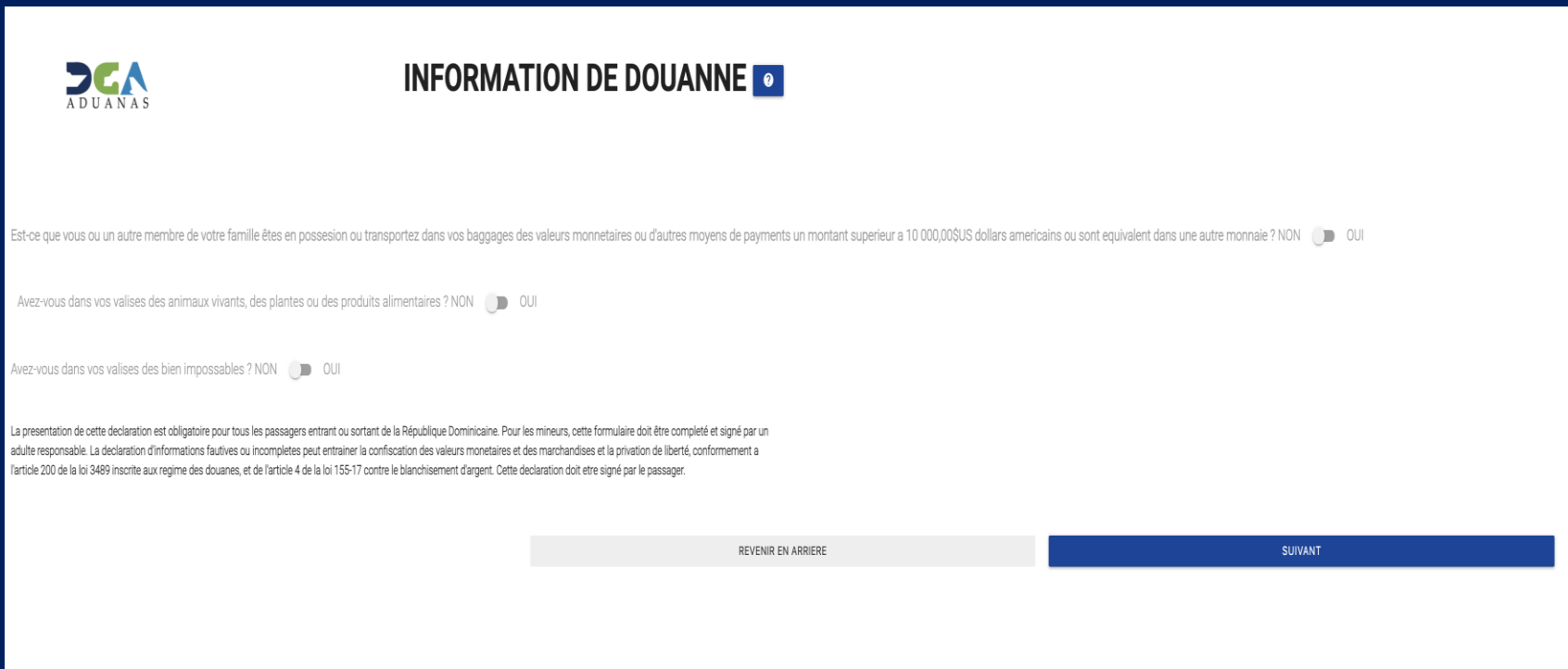
En cas d'entrée dans le pays avec une escale, cette dernière doit être précisée. Nom de l'aéroport d'origine (départ du premier vol), nom de l'aéroport de l'escale et nom de l'aéroport d'arrivée (aéroport duquel vous arriverez en République Dominicaine).

Étapes à suivre

Enregistrement d'entrée en République Dominicaine

8

Complétez les informations douanières ainsi que celles de vos *accompagnants*



DEA
ADUANAS

INFORMATION DE DOUANNE

Est-ce que vous ou un autre membre de votre famille êtes en possession ou transportez dans vos baggages des valeurs monétaires ou d'autres moyens de paiements un montant supérieur a 10 000,00\$US dollars américains ou sont équivalent dans une autre monnaie ? NON OUI

Avez-vous dans vos valises des animaux vivants, des plantes ou des produits alimentaires ? NON OUI

Avez-vous dans vos valises des bien impossibles ? NON OUI

La presentation de cette declaration est obligatoire pour tous les passagers entrant ou sortant de la République Dominicaine. Pour les mineurs, cette formulaire doit être complété et signé par un adulte responsable. La declaration d'informations fautives ou incompletes peut entrainer la confiscation des valeurs monétaires et des marchandises et la privation de liberté, conformément a l'article 200 de la loi 3489 inscrite aux régime des douanes, et de l'article 4 de la loi 155-17 contre le blanchissement d'argent. Cette declaration doit être signé par le passager.

REVENIR EN ARRIERE SUIVANT

Effectuez la déclaration d'espèces si elle dépasse 10 000 \$ US ou l'équivalent dans d'autres devises. Précisez si vous venez avec des animaux vivants, plantes, aliments et /ou marchandises soumises à taxation.

Étapes à suivre

Enregistrement d'entrée en République Dominicaine

8

Complétez les informations douanières ainsi que celles de vos *accompagnants*

ADUANAS

INFORMACION DE DOUANNE

Est-ce que vous ou un autre membre de votre famille êtes en possession ou transportez dans vos bagages des valeurs monétaires ou d'autres moyens de paiements un montant supérieur a 10 000,00\$US dollars américains ou sont équivalent dans une autre monnaie? NON OUI

Avez-vous dans vos valises des animaux vivants, des plantes ou des produits alimentaires? NON OUI

Avez-vous dans vos valises des bien impossibles? NON OUI

La presentación de esta declaración es obligatoria para todos los pasajeros entrant ou sortant de la República Dominicana. Pour les mineurs, cette formulaire doit être complété et signé par un adulte responsable. La declaración d'informations fautive ou incomplètes peut entraîner la confiscation des valeurs monétaires et des marchandises et la privation de liberté, conformément a l'article 200 de la loi 3489 inscrite aux regime des douanes, et de l'article 4 de la loi 155-17 contre le blanchiment d'argent. Cette déclaration doit être signé par le passager.

[REVENIR EN ARRIERE](#) [SUIVANT](#)

Déclarez la possession d'argent en espèces si le montant dépasse 10 000\$ US dollars ou son équivalent dans d'autres devises et son origine. Précisez si vous êtes le propriétaire de l'argent, sinon précisez à qui il est et à qui il sera destiné. Précisez si vous entrez avec des animaux vivants, des plantes, de la nourriture et /ou des marchandises soumises à taxation.

Étapes à suivre

Enregistrement d'entrée en République Dominicaine

9

Complétez les informations de santé ainsi que celles de vos *accompagnants*

GOBIERNO DE LA REPÚBLICA DOMINICANA
SALUD PÚBLICA

SANTÉ PUBLIQUE

CELIA

PAYS DE TRANSIT AVANT VOTRE ARRIVEE EN REPUBLIQUE DOMINICAINE +

PAYS VISITES DANS LE 30 DERNIER JOURS +

Declaration des symptômes
AU COURS DES 72 DERNIÈRES HEURES, AVEZ-VOUS PRÉSENTÉ UN OU PLUSIEURS DES SYMPTÔMES SUIVANTS?

PRECISER

NUMERO DE TELEPHONE

REVENIR EN ARRIERE

VALIDEZ

Complétez les informations sanitaires, précisez les pays de transit ou de séjour dans d'autres pays au cours des 30 derniers jours. Complétez la déclaration des signes et symptômes présentés au cours des 72 dernières heures et indiquez un numéro de contact.

Étapes à suivre

Enregistrement d'entrée en République Dominicaine

10

Précisez si vous avez reçu de l'aide pour remplir le formulaire

CÓDIGO DE APLICACIÓN : TCDB56
ESTE ES SU CÓDIGO DE APLICACIÓN PARA ACCEDER A SU FORMULARIO. POR FAVOR GUARDELO Y NO LO COMBINA CON NADIE.
SALIR

INFORMACIÓN GENERAL INFORMACIÓN MIGRATORIA INFORMACIÓN ADJUNAL **4 SALUD PÚBLICA**

SALUD PÚBLICA

PAÍSES DE TRÁNSITO ANTES DE LLEGAR A REPÚBLICA DOMINICANA +

PAÍSES VISITADOS EN LOS ÚLTIMOS 30 DÍAS +

Argentina

DECLARACIÓN DE SIGNOS Y SÍNTOMAS:
EN LAS ÚLTIMAS 72 HORAS HORAS, HA LISTED PRESENTADO ALGUNO DE ESTOS SÍNTOMAS?

<input checked="" type="checkbox"/> Ninguno	<input type="checkbox"/> Dolor de garganta	<input type="checkbox"/> Dolor muscular	<input type="checkbox"/> Dolor de cabeza
<input type="checkbox"/> Secreción nasal	<input type="checkbox"/> Tosa	<input type="checkbox"/> Escalofríos	<input type="checkbox"/> Dificultad respiratoria
<input type="checkbox"/> Fatiga	<input type="checkbox"/> Fiebre		

ESPECIFIQUE

NÚMERO TELEFÓNICO
849560985


PASO ANTERIOR ENVIAR

Étapes à suivre

Enregistrement d'entrée en République Dominicaine


11 Accepter les conditions

INFORMATION GENERALE — DONNEES MIGRATOIRES — INFORMATION DE DOUANE — 4 SANTE PUBLIQUE

 **SANTE PUBLIQUE**

PAOLA ✓

PAYS DE TRANSIT AVANT VOTRE ARRIVEE EN REPUBLIQUE DO

 Spain

PAYS VISITES DANS LE 30 DERNIER JOURS +


Declaration des symptômes


AU COURS DES 72 DERNIERES HEURES, AVEZ-VOUS PRESENTE UN OU PLUSIEURS DES SYMPTOMES SUIVANTS?


<input checked="" type="checkbox"/> Aucun	<input type="checkbox"/> Mal de gorge
<input type="checkbox"/> Nez qui coule	<input type="checkbox"/> Toux
<input type="checkbox"/> Fatigue	<input type="checkbox"/> Fièvre


PRECISER

NUMERO DE TELEPHONE
0782799483


Accepter les termes


Je déclare aux autorités compétentes que les informations fournies sont véridiques et je me soumetts aux sanctions prévues par la loi en cas de toute fausse information.


Je déclare aux autorités compétentes que les informations fournies sont véridiques et je me soumetts aux sanctions prévues par la loi en cas de toute fausse information.


Je déclare que les informations fournies ici sont vraies et j'accepte que la fausse déclaration de ma part soit considérée comme une violation des réglementations sanitaires nationales.

Mal de tête
 Difficulté respiratoire

Étapes à suivre

Enregistrement d'entrée en République Dominicaine

12

Enregistrer le QR Code



REPUBLICA DOMINICANA

BILLET D'EMBARQUEMENT ET DE DÉBARQUEMENT DE LA RÉPUBLIQUE DOMINICAINE

NOM: PAOLA PLA
PASSEPORT: RD5799434
NATIONALITÉ: DOM
DATE D'ÉMISSION: 01/09/2021
MIGRATION: ENTRADA



[SORTIR](#) [GÉNÉRER UN PDF](#)

Enregistrez le QR code (il enregistre les informations du déclarant et de ses accompagnants en un seul code). Il est alors possible de générer un PDF ou de faire une capture d'écran. Vous pouvez l'imprimer, mais ce ne sera pas nécessaire si vous le présentez sur un appareil électronique.



Étapes à suivre

Sortie de République Dominicaine

Étapes à suivre

Enregistrement de sortie de République Dominicaine

1 Connectez-vous à eticket.migracion.gob.do

E-TICKET
REPÚBLICA DOMINICANA

FRANÇAIS

Bienvenue sur la page d'accueil E-TICKET pour l'entree et la sortie de la République Dominicaine

ACCES AU FORMULAIRE

Qu'est -ce le E-TICKET ?

Ceci est un formulaire obligatoire demandé par plusieurs intitutions pour entrer ou sortir du territoire national

Il est obligatoire de completer l'information demandé dans le formulaire electronique E-TICKET pour le bureau d'Immigration, le bureau des Douanes et le Ministere de Santé Publique comme établi par les lois 285-04, 115-17, 72-02 et 226-06.

Instructions pour faire votre demande

Étapes à suivre

Enregistrement de sortie de République Dominicaine

2 Sélectionnez votre langue

E-TICKET
REPÚBLICA DOMINICANA

FRANÇAIS

Bienvenue sur la page d'accueil E-TICKET pour l'entree et la sortie de la République Dominicaine

ACCES AU FORMULAIRE

Qu'est -ce le E-TICKET ?

Ceci est un formulaire obligatoire demandé par plusieurs intitutions pour entrer ou sortir du territoire national

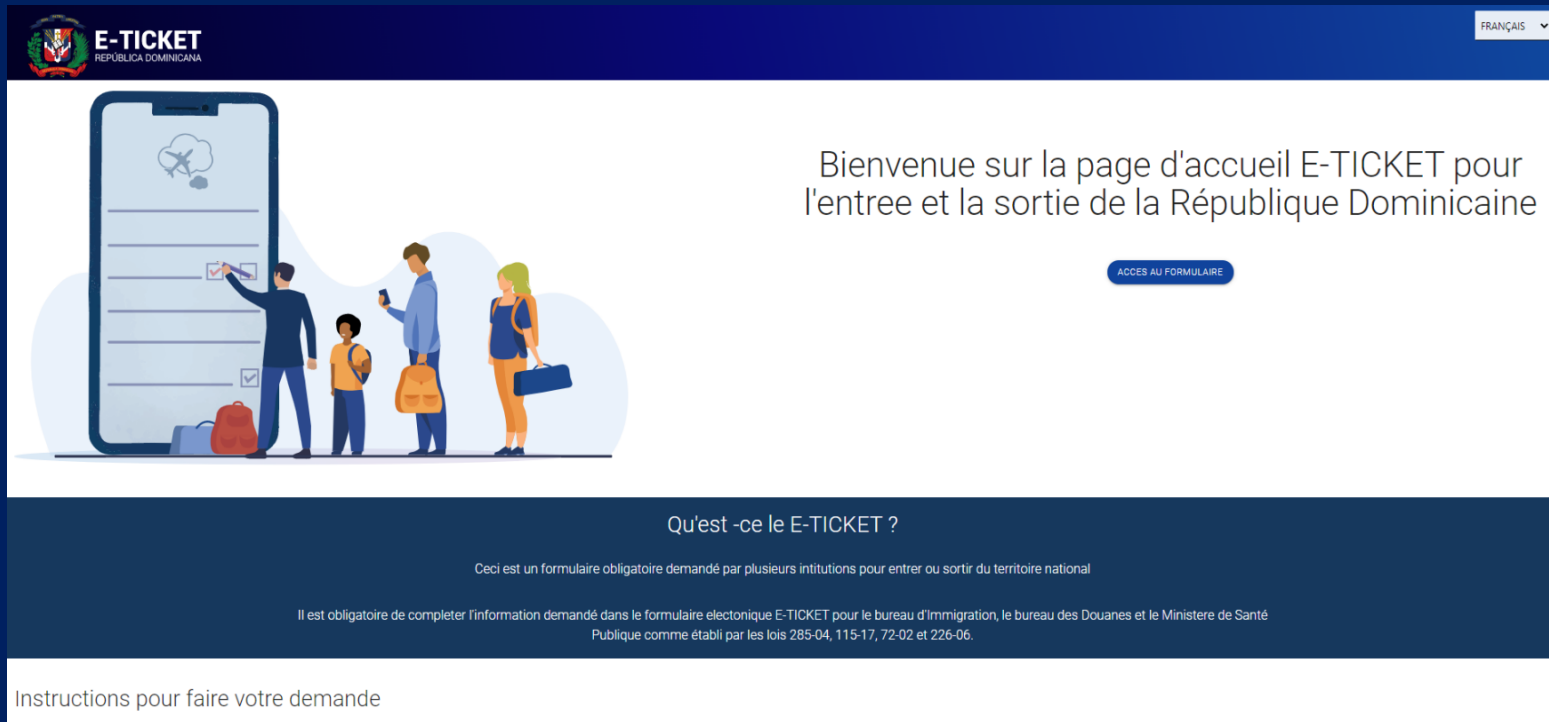
Il est obligatoire de completer l'information demandé dans le formulaire electronique E-TICKET pour le bureau d'Immigration, le bureau des Douanes et le Ministere de Santé Publique comme établi par les lois 285-04, 115-17, 72-02 et 226-06.

Instructions pour faire votre demande

Étapes à suivre

Enregistrement de sortie de République Dominicaine

3 Accéder au formulaire

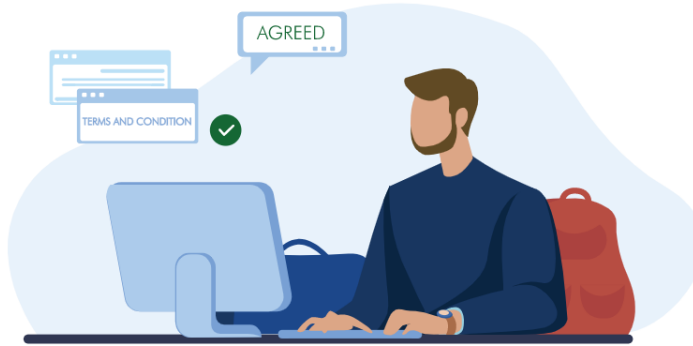


The screenshot shows the E-TICKET website interface. At the top left is the logo for E-TICKET REPUBLICA DOMINICANA. At the top right is a language dropdown menu set to 'FRANÇAIS'. The main content area features a large illustration of a smartphone displaying a checklist with an airplane icon, and three people (a man, a child, and a woman) standing next to it. To the right of the illustration, the text reads: 'Bienvenue sur la page d'accueil E-TICKET pour l'entree et la sortie de la République Dominicaine'. Below this text is a blue button labeled 'ACCES AU FORMULAIRE'. At the bottom of the main content area, there is a section titled 'Qu'est -ce le E-TICKET ?' with the following text: 'Ceci est un formulaire obligatoire demandé par plusieurs intitutions pour entrer ou sortir du territoire national' and 'Il est obligatoire de completer l'information demandé dans le formulaire electronique E-TICKET pour le bureau d'immigration, le bureau des Douanes et le Ministère de Santé Publique comme établi par les lois 285-04, 115-17, 72-02 et 226-06.' Below this section is a link for 'Instructions pour faire votre demande'.

Étapes à suivre

Enregistrement de sortie de République Dominicaine

4 Faire la demande de E-ticket



Formulaire d'E-TICKET ?


DEMANDER ACCEDER AU FORMULAIRE

Telecharger le Guide du Voyageur
[Vérifier ici](#)

Sélectionnez une question de sécurité
Où est-ce que tes parents se sont rencontrés?

Réponse
Puerto Plata

Voyagez vous accompagné d'une autre personne?
NON OUI

Je ne suis pas un robot 
reCAPTCHA
Confidentialité Conditions

VALIDER

ANNULER

Répondez à la question de sécurité, précisez si vous voyagez accompagné (membres d'une même famille) et précisez le nombre de personnes, six (6) accompagnants au maximum.

Jusqu'à sept (7) personnes peuvent être inscrites ensemble, le déclarant (1) et six (6) accompagnants.

Étapes à suivre

Enregistrement de sortie de République Dominicaine

5 Complétez les informations générales

Reference de dossier : Z6AKH8
Ceci est votre référence de dossier pour accéder à votre formulaire. Cette référence est confidentielle, ne le partagez pas avec d'autres personnes.
[DECONNEXION](#)

1 INFORMATION GENERALE — 2 DONNEES MIGRATOIRES — 3 INFORMATION DE DOUANNE — 4 SANTE PUBLIQUE

INFORMATION GENERALE

ADRESSE DU DOMICILE
47 Rue Dombasle

PAYS DE RESIDENCE
France

VILLE
Paris
[CLIQUEZ ICI POUR SELECTIONNER](#)

MOYEN DE TRANSPORT
Aérien

ENTRÉE
 entrée de la république dominicaine
 départ de la république dominicaine

ETAT/REGION (ex: New York)
Île-de-France

CODE POSTAL
75015

Avez-vous fait une escale dans un autre pays ?
NON OUI

SUIVANT

Compléter les informations générales du voyageur (adresse permanente, moyen de transport, préciser que vous sortez de République Dominicaine et si vous faites une escale).

Étapes à suivre

Enregistrement de sortie de République Dominicaine

6 Conservez la référence du dossier

Reference de dossier : Z6AKH8
Ceci est votre référence de dossier pour accéder à votre formulaire. Cette référence est confidentielle, ne le partagez pas avec d'autres personnes.
[DECONNEXION](#)

1 INFORMATION GENERALE — 2 DONNEES MIGRATOIRES — 3 INFORMATION DE DOUANE — 4 SANTE PUBLIQUE

INFORMATION GENERALE ⓘ

ADRESSE DU DOMICILE
47 Rue Dombasle

PAYS DE RESIDENCE
France

VILLE
Paris
[CLIQUEZ ICI POUR SELECTIONNER](#)

MOYEN DE TRANSPORT
Aérien

ETAT/REGION (ex: New York)
Île-de-France

CODE POSTAL
75015

Avez-vous fait une escale dans un autre pays ?
NON OUI

SUIVANT


La référence du dossier est unique pour chaque formulaire. Il s'agit du numéro de confirmation du remplissage du formulaire.

Étapes à suivre

Enregistrement de sortie de République Dominicaine

7

Complétez les informations pour l'immigration et celles de vos accompagnants (*Hébergement à l'hôtel*)

 **DONNEES MIGRATOIRES**

PASSAGER

Prenoms Paola	NOM DE FAMILLE Pia	Date de naissance 24/09/1991
Genre Femmine	LIEU DE NAISSANCE Dominican Republic	NATIONALITE Dominican Republic
NUMERO DE PASSEPORT RDS799434	CONFIRMEZ LE NUMERO DE PASSEPORT RDS799434	Numéro de carte d'identité 00118853936
ETAT CIVIL Célibataire	Séjournes vous dans un hotel ? NON <input type="radio"/> OUI <input checked="" type="radio"/>	Hôtel "Dreams Punta Cana Resorts & Spa" CLIQUEZ ICI POUR SELECTIONNER
Nom du port d'embarquement Charles de Gaulle International Airport CLIQUEZ ICI POUR SELECTIONNER	NUMERO DE VOL A359	DATE DU VOYAGE 05/03/2021
Port d'arrivée SDQ - AEROPUERTO INTERNACIONAL DE LAS AMERICAS	NUMERO DE VOL A359	
Raison Affaires	TRANSPORTEUR Air Caraïbes	

REVENIR EN ARRIERE SUIVANT


Spécifiez les données pour l'immigration. Il est important de saisir correctement le numéro de passeport. En cas d'erreur, le formulaire ne sera pas validé lors du passage à l'immigration, et vous devrez le remplir de nouveau. Le lieu d'hébergement doit être précisé. S'il s'agit d'un hôtel, sélectionnez son nom. Il faut préciser le lieu où vous avez été hébergé.

Étapes à suivre

Enregistrement de sortie de République Dominicaine

7

Complétez les informations pour l'immigration et celles de vos accompagnants (*Logement privé*)

 **DONNEES MIGRATOIRES**

PASSAGER

Prenoms Paola	NOM DE FAMILLE Pa	Date de naissance 24/09/1991
Genre Femenine	LIEU DE NAISSANCE Dominican Republic	NATIONALITE Dominican Republic
NUMERO DE PASSEPORT RD5799434	CONFIRMEZ LE NUMERO DE PASSEPORT RD5799434	Numéro de carte d'identité 00118653936
ETAT CIVIL Célibataire	Séjournes vous dans un hotel ? NON <input checked="" type="radio"/> OUI	Séjournes vous dans un hebergement particulier ? (ex.: Airbnb) NON <input checked="" type="radio"/> OUI

Adresse en République Dominicaine

PROVINCE Distrito Nacional	Municipalité Santo Domingo de Guzman	ENDROIT Altos de Arroyo Hondo
-------------------------------	---	----------------------------------

NOM DE LA RUE ET NUMERO
sj

Nom du port d'embarquement Charles de Gaulle International Airport	NUMERO DE VOL A359	DATE DU VOYAGE 05/03/2021
---	-----------------------	------------------------------

Spécifiez les données pour l'immigration. Il est important de saisir correctement votre numéro de passeport, en cas de remplissage incorrect du numéro de passeport, lors du passage aux contrôles d'immigration, le E-ticket ne sera pas validé et vous devrez remplir de nouveau le formulaire.

L'endroit où vous avez séjourné doit être spécifié, y compris si c'est logement privé.



Étapes à suivre

Enregistrement de sortie de République Dominicaine

7

Complétez les informations pour l'immigration et celles de vos accompagnants (*Avec escale*)

DONNEES MIGRATOIRES

PASSAGER

Prénoms Roda	NOM DE FAMILLE Roda	Date de naissance 24/05/1981
Genre Féminine	LIEU DE NAISSANCE Dominican Republic	NATIONALITE Dominican Republic
NUMERO DE PASSEPORT R0279434	CONFIRMEZ LE NUMERO DE PASSEPORT R0279434	Numero de carte d'identité 00118813936
ETAT CIVIL Célibataire	Séjourné vous dans un hôtel ? NON <input type="radio"/> OUI <input type="radio"/>	Séjourné vous dans un hébergement particulier ? (ex: Airbnb) NON <input type="radio"/> OUI <input type="radio"/>
Adresse en République Dominicaine		
PROVINCE Distrito Nacional	Municipalité Santo Domingo de Guzman	ENDROIT Altos de Arroyo Hondo
NOM DE LA RUE ET NUMERO 5		
NOM DU PORT D'EMBARQUEMENT Charles de Gaulle International Airport CLIQUEZ ICI POUR SÉLECTIONNER	NUMERO DE VOL A359	DATE DU VOYAGE 05/03/2021
Nom du port d'embarquement Miami Suarez Ministro Baez Airport CLIQUEZ ICI POUR SÉLECTIONNER	NUMERO DE VOL A359	DATE DU VOYAGE 05/03/2021
Port d'arrivée SDQ - AEROPUERTO INTERNACIONAL DE LAS AMERICAS	NUMERO DE VOL A359	
Raison Affaires	TRANSPORTEUR Air Caraïbes	

REVENIR EN ARRIVEE

REVENIR A VOS VOS INFORMATIONS

En cas de départ de la République Dominicaine avec une escale, l'escale doit être précisée. Nom du port d'origine (aéroport de République Dominicaine d'où vous partirez), nom de l'aéroport d'escale et aéroport du pays où vous arriverez.

Étapes à suivre

Enregistrement de sortie de République Dominicaine

8

Il n'est pas nécessaire de compléter les informations douanières *ou celles des vos accompagnants*

Reference de dossier: M7UD09
Ceci est votre référence de dossier pour accéder à votre formulaire. Cette référence est confidentielle, ne le partagez pas avec d'autres personnes.
[DECONNEXION](#)

1 INFORMATION GENERALE 2 DONNÉES MIGRATOIRES 3 INFORMATION DE DOUANNE 4 SANTE PUBLIQUE

PROLA

 **INFORMATION DE DOUANNE**

LE FORMULAIRE DE DOUANES EST REQUIS SEULEMENT A L'ARRIVEE EN REPUBLIQUE DOMINICAINE

[REVENIR EN ARRIERE](#) [SUIVANT](#)

Étapes à suivre

Enregistrement de sortie de République Dominicaine

9

Il n'est pas nécessaire de compléter les informations de santé *ou celles des vos accompagnants*

Reference de dossier : M7UD09
Ceci est votre reference de dossier pour acceder a votre formulaire. Cette reference est confidentielle: ne la partagez pas avec d'autres personnes.
DEDONNEE/EN/DON

INFORMATION GENERALE DONNEES MIGRATOIRES INFORMATION DE DOUANE 4 SANTE PUBLIQUE


GOBIERNO DE LA
REPÚBLICA DOMINICANA
SALUD PÚBLICA

SANTE PUBLIQUE

PAOLA

La Déclaration sous serment sur la santé des voyageurs est demandé seulement pour l'entrée en République Dominicaine

REVENIR EN ARRIERE

VALIDEZ

Étapes à suivre

Enregistrement de sortie de République Dominicaine

10

Précisez si vous avez reçu de l'aide pour remplir le formulaire

The screenshot shows a web form titled 'SANTÉ PUBLIQUE' from the 'GOBIERNO DE LA REPÚBLICA DOMINICANA' and 'SALUD PÚBLICA'. The form is divided into four steps: 'INFORMACION GENERAL', 'DATOS MIGRATORIOS', 'INFORMACION DE DOUANE', and 'SANTÉ PUBLIQUE'. A pop-up window with an information icon asks: 'Est-ce que quelqu'un vous a aidé à remplir ce formulaire' (Did anyone help you fill out this form?). Below the pop-up, the form shows a dropdown menu for 'PAYS DE TRANSIT AVANT VOTRE ARRIVEE EN REPUBLIQUE DO' with 'Spain' selected. Below that is a section for 'PAYS VISITES DANS LE 30 DERNIER JOURS'. A 'Declaracion des symptomes' section asks 'AU COURS DES 72 DERNIERES HEURES, AVEZ-VOUS PRESENTE UN OU PLUSIEURS DES SYMPTOMES SUIVANTS?' with checkboxes for 'Aucun', 'Mal de gorge', 'Douleur musculaire', 'Mal de tête', 'Néz qui coule', 'Toux', 'Fraisons tremblants', and 'Difficulté respiratoire'. At the bottom, there is a 'PRECISER' field and a 'NUMERO DE TELEPHONE' field with the number '0782799483'.

Étapes à suivre

Enregistrement de sortie de République Dominicaine

11 Accepter les conditions

INFORMATION GÉNÉRALE DONNÉES MIGRATOIRES INFORMATION DE DOUANNE 4 SANTÉ PUBLIQUE

SANTÉ PUBLIQUE

GOBIERNO DE LA REPÚBLICA DOMINICANA
SALUD PÚBLICA

PAYS DE TRANSIT AVANT VOTRE ARRIVEE EN REPUBLIQUE DOMINICAINA

Spain

PAYS VISITES DANS LE 30 DERNIER JOURS

Declaration des symptômes

AU COURS DES 72 DERNIERES HEURES, AVEZ-VOUS PRESENTE UN OU PLUSIEURS DES SYMPTOMES SUIVANTS?

Aucun Mal de gorge
 Nez qui coule Toux
 Fatigue Fièvre
 Mal de tête
 Difficulté respiratoire

PREVOISER NUMERO DE TELEPHONE
0782799483

Accepter les termes

Je déclare aux autorités compétentes que les informations fournies sont véridiques et je me soumetts aux sanctions prévues par la loi en cas de toute fausse information.

Je déclare aux autorités compétentes que les informations fournies sont véridiques et je me soumetts aux sanctions prévues par la loi en cas de toute fausse information.

Je déclare que les informations fournies ici sont vraies et j'accepte que la fausse déclaration de ma part soit considérée comme une violation des réglementations sanitaires nationales.

OK Cancel

Étapes à suivre

Enregistrement de sortie de République Dominicaine

12

Il n'est pas nécessaire d'imprimer le QR code



E-TICKET
REPUBLICA DOMINICANA

REPUBLICA DOMINICANA

BILLET D'EMBARQUEMENT ET DE DÉBARQUEMENT DE LA RÉPUBLIQUE DOMINICAINE

NOM: PAOLA PLA
PASSEPORT: RDS799434
NATIONALITÉ: DOM
DATE D'ÉMISSION: 03/03/2021
MIGRATION: SALIDA

QR CODE

SORTIR GÉNÉRER UN PDF

Il n'est pas nécessaire d'imprimer ou de présenter le code QR pour sortir de la République Dominicaine.



Résumé

Informations requises
Entrée en République
Dominicaine

Informations requises

Enregistrement d'entrée en République Dominicaine

1 Données générales du voyageur

- Adresse/résidence permanente (*Écrivez les informations*)
- Pays de résidence (*Sélectionnez dans la liste déroulante*)
- Ville (*Écrivez les trois premières lettres de votre ville, puis faites dérouler la sélection*)
- Région (*Automatiquement renseignée*)
- Code Postal (*Écrivez l'information*)
- Moyen de transports pour entrer dans le pays (*Sélectionnez dans la liste déroulante*)
- Entrée en République Dominicaine/ Départ de République Dominicaine (*Choisissez l'option d'entrée en République Dominicaine*)
- Avez-vous fait une escale dans un autre pays ? (*Choisissez l'option oui ou non*)

Informations requises

Enregistrement d'entrée en République Dominicaine

2

Informations d'immigration du voyageur et de ses accompagnants

- Prénom (*Écrivez l'information*)
- Nom (*Écrivez l'information*)
- Date de naissance (*Sélectionnez la date*)
- Genre (*Sélectionnez dans la liste déroulante*)
- Lieu de naissance (*Sélectionnez dans la liste déroulante*)
- Nationalité (*Sélectionnez dans la liste déroulante*)
- Passeport (*Écrivez l'information*)
- Êtes-vous un étranger résident en République Dominicaine ? (*Choisissez l'option oui ou non*)
- Numéro de la carte de résidence (*Écrivez l'information*)
- Confirmer passeport (*Écrivez l'information*)
- État civil (*Sélectionnez dans la liste déroulante*)
- Profession (*Sélectionnez dans la liste déroulante*)
- Séjournez-vous dans un hôtel ? (*Choisissez l'option oui ou non*)
- Précisez le nom de l'hôtel (*Écrivez les informations, puis sélectionnez*)

Informations requises

Enregistrement d'entrée en République Dominicaine

2

Informations d'immigration du voyageur et de ses accompagnants

- Séjournez-vous dans un logement privé? (*Choisissez l'option oui ou non*)
- S'il ne s'agit pas d'un hôtel, vous devez préciser l'adresse
 - Province (*Sélectionnez dans la liste déroulante*)
 - Municipalité (*Sélectionnez dans la liste déroulante, après avoir renseigné la Province*)
 - Secteur (*Sélectionnez dans la liste déroulante, après avoir rempli la municipalité*)
- Rue et numéro (*Écrivez l'information*)
- Aéroport d'embarquement (aéroport de départ) (*Écrivez les informations, puis sélectionnez*)
- Numéro de vol (*Écrivez les informations*)
- Aéroport d'arrivée (aéroport d'entrée) (*Sélectionnez dans la liste déroulante*)
- Motif du voyage (*Sélectionnez dans la liste déroulante*)
- Compagnie aérienne (*Sélectionnez dans la liste déroulante*)
- Nombre de jours dans le pays (*Écrivez l'information*)



Informations requises

Enregistrement d'entrée en République Dominicaine

3 Informations douanières du voyageur et de ses accompagnants

- Déclaration d'argent en espèces (*Choisissez l'option oui ou non*)
 - En cas de détention d'argent en espèces
 - Spécifiez la quantité (*Choisissez l'option oui ou non*)
 - Spécifiez la devise (*Choisissez l'option oui ou non*)
 - Spécifiez l'origine (*Écrivez l'information*)
- Spécifiez si vous êtes le propriétaire de cette somme qui entre dans le pays (*Choisissez l'option oui ou non*)
 - Si vous n'êtes pas le propriétaire :
 - Spécifiez qui est le propriétaire (*Écrivez l'information*)
 - Qui reçoit cette somme (*Écrivez l'information*)
 - Spécifiez la relation entre la personne qui envoie l'argent et celle qui le reçoit (*Écrivez l'information*)
- Transportez-vous des animaux vivants, des plantes, ou des produits alimentaires ? (*Choisissez l'option oui ou non*)
- Emportez-vous des marchandises soumises au paiement des taxes ? (*Choisissez l'option oui ou non*)
 - En cas de transport de marchandises soumises au paiement des taxes (*Écrivez l'information*)
 - Description de la marchandise (*Écrivez l'information*)
 - Valeur de la marchandise en dollars américains (US\$) (*Écrivez l'information*)

Informations requises

Enregistrement d'entrée en République Dominicaine

4

Informations de santé publique du voyageur et de ses accompagnants

- Pays de transit avant l'arrivée en République Dominicaine (*Sélectionnez dans la liste déroulante*)
- Pays visités lors des 30 derniers jours (*Sélectionnez dans la liste déroulante*)
- Déclaration de signes et symptômes (*Sélectionnez dans la liste des symptômes*)
- Numéro de portable (*Écrivez l'information*)



Résumé

Informations requises
Sortie de République Dominicaine

Informations requises

Enregistrement de sortie de République Dominicaine

1 Données générales du voyageur

- Adresse/résidence permanente (*Écrivez les informations*)
- Pays de résidence (*Sélectionnez dans la liste déroulante*)
- Ville (*Écrivez les trois premières lettres de votre ville, puis faites dérouler la sélection*)
- Région (*automatiquement renseignée*)
- Code Postal (*Écrivez l'information*)
- Moyen de transports pour quitter le pays (*Sélectionnez dans la liste déroulante*)
- Entrée en République Dominicaine/ Départ de République Dominicaine (*Choisissez l'option départ de République Dominicaine*)
- Faites-vous escale dans un autre pays ? (*Choisissez l'option oui ou non*)

Informations requises

Enregistrement de sortie de République Dominicaine

2 Informations d'immigration du voyageur et de ses accompagnants

- Prénom (*Écrivez l'information*)
- Nom (*Écrivez l'information*)
- Date de naissance (*Sélectionnez la date*)
- Genre (*Sélectionnez dans la liste déroulante*)
- Lieu de naissance (*Sélectionnez dans la liste déroulante*)
- Nationalité (*Sélectionnez dans la liste déroulante*)
- Passeport (*Écrivez l'information*)
- Confirmer passeport (*Écrivez l'information*)
- Êtes-vous un résident étranger en République Dominicaine ?
(*Choisissez l'option oui ou non*)
- Numéro de la carte de résidence (*Écrivez l'information*)
- État civil (*Sélectionnez dans la liste déroulante*)
- Emploi (*Sélectionnez dans la liste déroulante*)
- Avez-vous séjourné dans un hôtel ? (*Choisissez l'option oui ou non*)
- Précisez le nom de l'hôtel (*Écrivez les informations, puis sélectionnez*)

Informations requises

Enregistrement de sortie de République Dominicaine

2

Informations d'immigration du voyageur et de ses accompagnants

- Avez-vous séjourné dans un logement privé? (*Choisissez l'option oui ou non*)
 - S'il ne s'agit pas d'un hôtel, vous devez préciser l'adresse
 - Province (*Sélectionnez dans la liste déroulante*)
 - Municipalité (*Sélectionnez dans la liste déroulante, après avoir renseigné la Province*)
 - Secteur (*Sélectionnez dans la liste déroulante, après avoir rempli la municipalité*)
 - Rue et numéro (*Écrivez l'information*)
- Aéroport d'embarquement (aéroport de départ) (*Écrivez les informations, puis sélectionnez*)
 - Numéro de vol (*Écrivez les informations*)
 - Aéroport d'arrivée (*Sélectionnez dans la liste déroulante*)
 - Motif du voyage (*Sélectionnez dans la liste déroulante*)
 - Compagnie aérienne (*Sélectionnez dans la liste déroulante*)
- Nombre de jours où vous êtes restés dans le pays (*Écrire l'information*)

Informations requises

Enregistrement de sortie en République Dominicaine

3

Informations douanières

Ces informations ne sont pas requises pour sortir du pays.

4

Informations de santé publique du voyageur et de ses accompagnants

Ces informations ne sont pas requises pour sortir du pays.

Mode d'emploi pour remplir le formulaire électronique d'entrée et de sortie de République Dominicaine (E-ticket)



Ministerio de Turismo
REPÚBLICA DOMINICANA